

**JOURNÉE 18 JANVIER 2024 :
ERREURS EN ENDODONTIE P. 18**



**SOP À L'ADF: UNE TRÈS BELLE
ÉDITION 2023 P. 6**



**ZOOM CLINIQUE: NUMÉRIQUE
EN PARODONTIE/P. 8**

**CHRONIQUE: UN TRAIN PEUT
EN CACHER UN AUTRE/P. 11**

**VOYAGE-CONGRÈS ÎLE
MAURICE 11-21 AVRIL/P. 29**

N°1
JANVIER 24



LE JOURNAL DE LA

SOP

**SE FORMER
S'INFORMER**



JOURNÉE - 21 MARS 2024

Votre santé est capitale

RETROUVEZ TOUTES LES FORMATIONS SOP P. 13

www.sop.asso.fr

Un écosystème. Une connexion. Votre choix.

La EV Family* se compose de trois systèmes implantaires présentant des innovations éprouvées de l'Astra Tech Implant System EV. Tous les implants disposent d'une connexion EV : quel que soit l'implant que vous choisissiez, vous accédez à la même plateforme et aux mêmes options prothétiques complètes.

EV Family* - flexibilité chirurgicale et restauration simplifiée



 EV
Family*

Astra Tech Implant® EV
Implant PrimeTaper EV™
Implant OmniTaper EV™

Dispositifs médicaux pour soins dentaires, réservés aux professionnels de santé, non remboursés par les organismes d'assurance maladie, au titre de la LPP. Lisez attentivement les instructions figurant dans la notice ou sur l'étiquetage avant toute utilisation.

Astra Tech Implant System, DS PrimeTaper, DS OmniTaper | Indications : les systèmes sont composés d'implants dentaires, de vis d'obturation, de piliers et d'autres composants prothétiques, ainsi que d'instruments chirurgicaux et prothétiques. Classes/ Organisme certificateur : I, IIa et IIb/ TÜV CE0123. Fabricant : Dentsply Implants Manufacturing GmbH. Rev : 05/2023.

*La famille EV

 **Dentsply
Sirona**



*La profession doit
conserver la maîtrise
de sa formation
post-universitaire.*

Mix énergétique

Lors du dernier congrès de l'ADF, la forte affluence à la séance de formation de la SOP a été la démonstration que nos confrères sont attachés aux conférences en direct. La double influence du DPC et du numérique a certes modifié et diversifié les formats de formation, mais ce public nombreux a montré la pertinence du « présentiel ». C'est cette diversité des formats de formation que les sociétés scientifiques doivent proposer pour aller à la rencontre du public le plus large. Il s'agit d'un enjeu majeur pour la profession. Elle doit conserver la maîtrise de sa formation post-universitaire, de plus en plus contestée par des acteurs extérieurs privés.

C'est la raison pour laquelle, en 2024, la SOP va poursuivre et amplifier sa trajectoire prise depuis deux ans. De même qu'il existe un mix énergétique, la SOP va déployer un mix de ses formations. 2024 sera l'année de la montée en puissance de ses DPC. Elle sera aussi et surtout l'année où nos formations approfondies vont progressivement basculer dans un nouveau format avec des modules à distance pour les enseignements théoriques et des modules en présentiel pour la partie pratique. La SOP va, par ailleurs, mettre en ligne des vidéos à la demande de ses Journées de formation. À ces capsules vidéos, classées par thématiques, seront adossées les séances de questions-réponses interactives de ses Journées. Enfin, et parce que la SOP travaille sur des nouveaux formats de Journées à l'horizon 2025, elle installe définitivement toutes ses Journées 2024 à l'Espace Saint-Martin, au cœur de Paris, qui permet une plus grande souplesse d'utilisation, avec un niveau de confort sans équivalent. Nous vous y donnons d'ailleurs rendez-vous dès le 18 janvier avec notre Journée « Les erreurs en endodontie ». Pour toutes ces raisons, la SOP forme le vœu, pour 2024, que chacun y trouve son compte formation et personnel...

Marc Roché, président de la SOP

CURODONT™ REPAIR

NOUVEAUTÉ

INNOVATION



**INVERSEZ LA TENDANCE.
RÉGÉNÉREZ L'ÉMAIL.**

 **acteon**

Dispositif médical de classe IIa (SQS) – CE 1250 – Produit professionnel dentaire.
Fabricant : Credentis AG - Suisse. Distributeur : Produits Dentaires Pierre Rolland - France.
Non remboursé par les organismes d'assurance maladie. Lire attentivement les instructions
figurant sur la notice. Toutes les informations indispensables pour un bon usage de ce dispositif
figurent dans le résumé des caractéristiques du produit disponible sur le site du laboratoire.



Pour en savoir plus

SOMMAIRE

JOURNAL DE LA SOP

LE MAGSOP

6

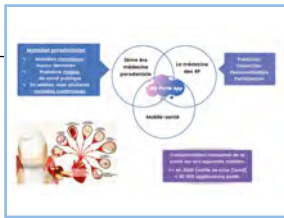


LES ACTUALITÉS

6 SOP À L'ADF: UNE TRÈS BELLE ÉDITION

**11 MARINE PIERRAIN, LAURÉATE
DU PRIX SOP À L'ACADÉMIE**

8-11



LES CHRONIQUES

**8 ZOOM CLINIQUE: QUID DU NUMÉRIQUE
EN PARODONTIE CLINIQUE ?**

**11 UN TRAIN PEUT EN CACHER UN AUTRE,
PAR VALÉRIE TRAVERT**

LES FORMATIONSSOP

RETROUVEZ TOUTES NOS FORMATIONS / P. 13



Société odontologique de Paris 6, rue Jean-Hugues, 75116 Paris – Tél.: 01 42 09 29 13
Tirage et diffusion: 40000 exemplaires Abonnement 1 an (8 numéros): 10 euros Prix au numéro: 1,55 euro
Rédacteur en chef: Philippe Milcent Rédacteur en chef adjoint: Gérard Mandel
Directeur de la publication: Marc Roché Comité éditorial: Meyer Fitoussi, Catherine Akari.
Conception, réalisation: Texto Éditions, Création: Ewa Biejat, Maquette: Fabrice Roux
Photos: J-F. Lasfargues: p. 11. DR: pp. 1, 3, 5, 6, 7, 8, 9, 11, 13, 14, 15, 16, 17, 18, 31.
Internet: www.sop.asso.fr Secrétariat: secretariat@sop.asso.fr ISSN: 1285-3933
Régie publicitaire: Catherine Akari: 01 42 09 29 13
Impression: Imprimerie Léonce Deprez – Zone industrielle – 62620 Ruitz



**LA CERTIFICATION QUALITÉ
A ÉTÉ DÉLIVRÉE AU TITRE
D'ACTION SUIVANTE :
ACTIONS DE FORMATION**



SOP à l'ADF : une très belle édition 2023

Une séance scientifique exceptionnelle suivie par plus de 600 praticiens, un stand de la SOP qui n'a pas désempli, et, surtout, le sentiment d'une vraie reprise en main de leur formation par les consœurs et les confrères. Voilà ce que l'on peut retenir, côté SOP, du dernier congrès de l'ADF. Oui, pour notre société scientifique, l'édition 2023 du congrès fut un bon et revigorant millésime. Il nous conforte dans notre ambition de proposer des formations de qualité pour tous, dans toutes les thématiques, et sous le format qui convient à chacun.

Côté stand, ça n'est pas simplement l'affluence qu'il faut relever, mais aussi la qualité des rencontres avec les confrères, ceux qui nous connaissent et ceux qui souhaitent en savoir plus sur la SOP. Cette année, le lieu était animé par des mini-conférences consacrées à la gestion patrimoniale du cabinet dentaire. Au total, sept interventions ont été données par des experts connaissant très bien notre univers professionnel, du pilotage de l'activité libérale en Selarl et SPFPL jusqu'à la valorisation du cabinet dentaire dans le cadre de la cession et acquisition. C'est peu dire que ces « capsules »

en direct ont été très suivies, et la SOP invite les praticiens qui souhaitent approfondir le sujet à s'informer sur nos trois formations approfondies données sur ces problématiques (cession, installation, valorisation).

À noter que la SOP a également accueilli sur son stand Giacomo Rambaldi, auteur d'un livre d'art remarquable, *Dents – Iconographies du contemporain*, qui dédiait son ouvrage.

Côté formation, la SOP donnait sa traditionnelle séance de l'ADF sur la thématique « Fêlure : diagnostic et restauration ». Sous la direction scientifique d'Ishaï Sitbon, cette séance animée par deux conférenciers que l'on ne présente plus, Dominique Martin et Romain Chéron, a rassemblé plus de 600 dentistes. L'objectif de la séance consistait à identifier les fêlures coronaires et leurs symptomatologies pulpaire, à évaluer leur statut pulpaire et leur pronostic et, enfin, à prévenir la fracture d'une dent fêlée par une restauration adaptée. Outre Ishaï Sitbon et



nos deux conférenciers, on remerciera aussi Frédéric Raux, responsable scientifique « odontologie conservatrice » pour ce congrès 2023, qui avait suggéré ce thème à la SOP. Pour conclure, et parce que la SOP ne vit pas en vase clos (elle se caractérise même par une appétence pour le partage des savoirs, des pratiques et de l'expérience), beaucoup de conférences données dans les salles de formation, porte Maillot, étaient d'une très bonne tenue. Ce millésime 2023 de l'ADF efface les années délicates que nous venons de traverser, les voyants passent au vert. ▀

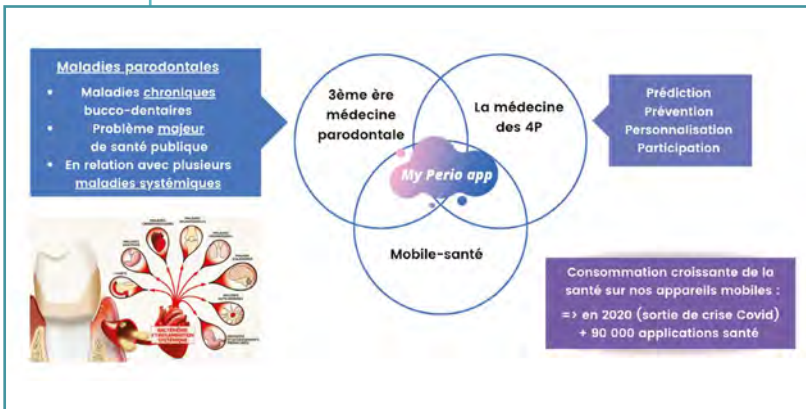


ZOOM CLINIQUE

Pages réalisées sous la direction éditoriale du D^r Passerat de Silans

Quid du numérique en parodontie clinique ?

Claire Bigot, exercice libéral orienté en parodontologie



▲ Fig. 1 - Problématique en parodontologie et solution proposée.

La connaissance des maladies parodontales a beaucoup évolué avec la succession de trois principales ères : celle de l'étiopathogénie, celle des facteurs de risques marquée par l'identification du diabète et du tabac, et enfin celle que nous traversons, dite des comorbidités.

Cette troisième ère met en évidence l'association entre les maladies parodontales et des maladies systémiques dont le diabète et les maladies cardiovasculaires. Elle permet une approche holistique qui va de pair avec la médecine des 4P (Prédiction, Prévention, Personnalisation, Participation). En parallèle, l'e-santé s'est largement développée. Elle offre également un appui tant pour les professionnels de santé

que pour les patients afin d'optimiser la prise en charge de maladies chroniques en exploitant les appareils mobiles (mobile-santé, ou m-santé). La m-santé s'impose déjà dans le domaine médical, alors pourquoi pas en parodontologie ?

Force est de constater le besoin d'une solution s'inscrivant au carrefour de ces principales tendances afin d'optimiser la prise en charge parodontale, aussi bien pour le dentiste que pour le patient. Nous pouvons envisager une application numérique parodontale, intitulée My Perio app [Fig. 1], présentant deux versants : l'un pour le dentiste, en appui dans sa pratique parodontale, et l'autre pour le patient, afin de l'accompagner dans son traitement.

CAS CLINIQUE

M. D., 45 ans, diabétique de type 2 équilibré, consommateur de 15 cigarettes par jour,



▲ Fig. 2 – Application Web du dentiste.

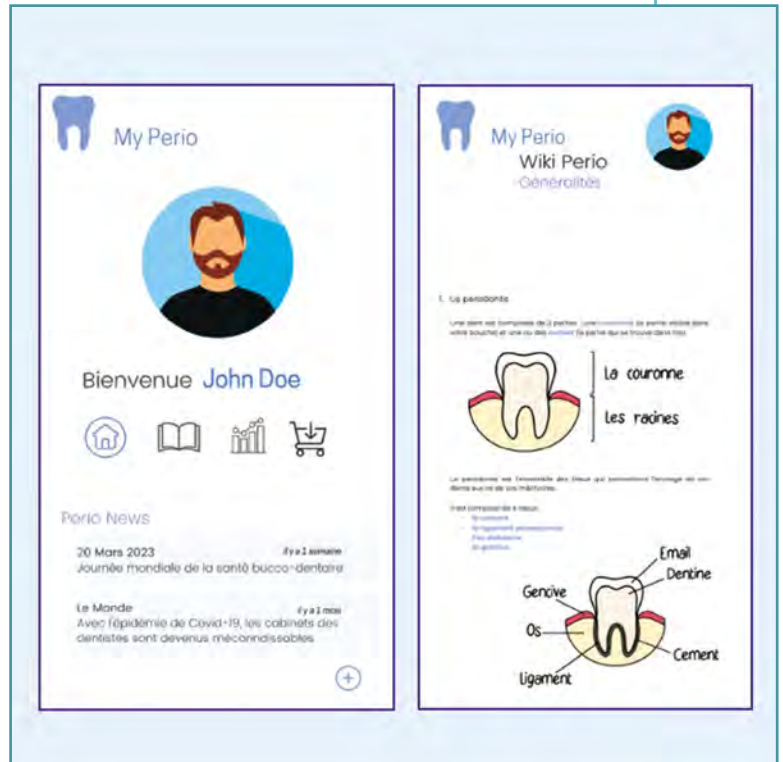
présentant un stress modéré et pas de prédisposition génétique, consulte pour une prise en charge parodontale. Lors de la première consultation, le dentiste est guidé à travers l'application web pour la constitution du dossier parodontal de M. D. avec, entre autres, l'identification du profil à risque et l'aide au diagnostic. Dans notre cas, le dentiste enregistre les facteurs et indicateurs de risque (diabète, tabac et stress), puis procède à l'examen avec une feuille de route adaptée à sa pratique. Une historisation des données va permettre un suivi sur mesure avec une prédiction et une prévention optimisées, pour plus de personnalisation du traitement [Fig. 2].

À l'issue de la première consultation, M. D. reçoit une notification pour la connexion à son compte afin d'accéder aux différents services de l'application mobile en fonction des éléments enregistrés par le dentiste. Il va alors pouvoir mieux comprendre le fonctionnement de sa maladie parodontale et son interaction avec le diabète, ainsi que l'importance de son équilibre et l'intérêt de l'arrêt du tabac [Fig. 3].

Il va également avoir à sa disposition d'autres fonctions tel qu'un quiz pour l'éclairer à chaque étape de son traitement. En définitive, le suivi est optimisé pour diminuer toute récurrence propre aux maladies chroniques.

CONCLUSION

My Perio app est un partenaire parodontal du dentiste et du patient pour optimiser la prise en charge parodontale, de la prévention laire à la prévention 3aire [Fig. 4]. Alors que la m-santé a fait ses preuves dans la gestion de différentes maladies chroniques, l'intérêt d'une application numérique parodontale semble faire sens et pourrait s'inscrire dans la médecine 4.0 de demain. ▀



▲ Fig. 3 – Application Mobile du patient.



▲ Fig. 4 – Proposition de la solution My Perio app.



collège
national
d'occlusodontologie

40^{èmes} JOURNÉES INTERNATIONALES

4/5
AVRIL

2024



MAISON DE LA CULTURE,
CLERMONT-FERRAND



LES TROUBLES DU SOMMEIL

ODONTOLOGISTES, MÉDECINS, KINÉSITHÉRAPEUTES...

TOUS CONCERNÉS !

Président Scientifique : Pr. Emmanuel d'Incau

Pr. Jean-Arthur Micoulaud-Franchi
Pr. Emmanuel d'Incau
Dr. Pierre-Jean Monteyrol
Dr. Annick Andrieux
Pr. Clotilde Carra
Pr. Jean-Daniel Orthlieb

Dr. Audrey Chanlon
Mme Méryl Manoukian
Dr. Jacques Deilhes
Mme Caroline Alvarado
Dr. Boris Pételle
Pr. Alain Vanheusden

Marine Pierrain, lauréate du prix SOP à l'Académie



Le prix SOP de l'Académie de chirurgie dentaire 2023 a été décerné à Marine Pierrain pour sa thèse intitulée « Errance diagnostique et iatrogénie associées aux odontalgies non odontogènes : expérience au sein de la consultation douleurs chroniques oro-faciales de l'hôpital Bretonneau à Paris ». L'auteure montre que les odontalgies non odontogènes représentent 30 % des motifs de consultation pour une douleur oro-faciale non expliquée, et que 60 % des patients subissent des soins iatrogènes inutiles et inefficaces. Elle propose, à l'usage des praticiens de ville, un tableau synoptique de dépistage rapide des odontalgies non odontogènes. Nous reviendrons en détail sur ce travail d'information utile et nécessaire.

CHRONIQUE DE FAUTEUIL



Un train peut en cacher un autre

Parler d'un train qui arrive à l'heure tout en suscitant l'intérêt n'est pas chose facile. Pour contourner cette difficulté, on peut toujours essayer l'histoire du train qui en cache un autre. Mais comment faire si l'on veut parler d'un train qui arrive à l'heure cachant un autre train qui, lui aussi, arrive à l'heure, et ainsi de suite ? C'est justement de cela que nous voulons parler. Quelque chose d'infiniment précieux qui donne toute sa valeur au métier que nous exerçons, dont nous sommes certes conscients, mais que nous avons tendance à installer en arrière-plan. Parce que hélas, ce sont souvent les difficultés ou les tracas, avec leur lot de doutes, qui occupent le devant de la scène. Une patiente m'annonce que son fils est papa depuis hier. Les bras m'en tombent. Je pensais que son fils avait à peine vingt ans. Eh non, il en a 37 ! Pourtant, il vient régulièrement ici pour ses soins, tout comme le reste de la famille. J'ai commencé à le suivre alors qu'il était au CP. Ça n'est pas la première fois que je vis une telle situation. Pendant ma carrière, j'ai soigné les parents, leurs enfants, puis leurs petits-enfants. Tous ces patients témoignent d'une transmission et d'un lien durable. C'est une particularité propre aux omnipraticiens de soigner ainsi des familles sur plusieurs décennies. Ces relations de confiance établies de longue date sont particulièrement gratifiantes. Toutes ensemble, mais aussi séparément en tant que patients singuliers, ces générations nous reconnaissent pour ce que nous sommes. Et cela, ça n'a pas de prix.



Les petits bonheurs, les doutes et parfois les affres d'un exercice au quotidien en pratique généraliste vus par Valérie Travert omnipraticienne.




L'école des assistants dentaires

CNQAOS

**1ER CENTRE DE FORMATION
DES ASSISTANTS DENTAIRE**

Cours à Paris/Bastille
6 rue Neuve Saint-Pierre 75004 PARIS
Métro : Bastille ou Saint-Paul

TÉL. : 01 78 91 01 40
formation@cnqaos.org
www.cnqaos.fr



J'ai une conférence
à l'ADF le vendredi
matin ... on fait
l'expo l'après-midi ?

... Bonne idée,
je préviens le
groupe tout
de suite sur
le réseau !

MD MY
DENTAIRE

LE RÉSEAU DES CHIRURGIENS-DENTISTES

Un service proposé par ANNUAIRE DENTAIRE.com

PROGRAMME

FORMATIONS SOP

14 - 19 LES JOURNÉES

14 21 MARS 2024 - SANTÉ DU PRATICIEN



16 13 JUIN 2024 - PRESCRIRE JUSTE



18 18 JANVIER 2024 - LES ERREURS EN ENDODONTIE

20 - 28 LES FORMATIONS APPROFONDIES

- | | |
|--|---|
| 20 ANESTHÉSIE DES ENFANTS (1 JOUR) | 23 FACTEURS HUMAINS (3 JOURS) |
| 20 CESSIION DU CABINET (1 SOIRÉE) | 24 GESTION ET VALORISATION DU CABINET (2 JOURS) |
| 21 CHIRURGIE PLASTIQUE PARODONTALE ET PÉRI-IMPLANTAIRE (3 JOURS) | 24 HYPNOSE (9 JOURS) |
| 21 CONE BEAM ET TRANSITION NUMÉRIQUE (3 JOURS) | 25 LASER (2 JOURS) |
| 22 DENTISTERIE ESTHÉTIQUE (11 JOURS) | 25 OCCLUSODONTIE (8 JOURS) |
| 22 DERMATOLOGIE BUCCALE (5 JOURS) | 26 ODONTOLOGIE PÉDIATRIQUE (8 JOURS) |
| 23 ENDODONTIE (10 JOURS) | 26 PARODONTIE (8 JOURS) |

27 - 28 LES DPC

- 27 DPC - CÔNE BEAM ET TRANSITION NUMÉRIQUE (1 JOUR)
- 27 DPC DIAGNOSTIC, PRÉVENTION, TRAITEMENT DES LÉSIONS MUQUEUSES DE LA CAVITÉ ORALE (2 JOURS)
- 28 DPC - PRISE EN CHARGE DES ÉROSIONS ET USURES (2 JOURS)

Journée jeudi 21 mars 2024

LA SANTÉ DU PRATICIEN

À partir de
242 €

Disciplines abordées :

vision, audition, santé physique et bien-être, santé psychologique au travail.

Format : présentiel.

Durée : 7 heures

Date : 21 mars 2024

Horaires : 9 h – 17 h 30

Nombre de participants :

jusqu'à 350.

Lieu : Espace Saint-Martin –
199 bis, rue Saint-Martin 75003 Paris

Publics concernés : praticiens,
assistantes dentaires, étudiants
en 6^e année, internes.

OBJECTIFS PÉDAGOGIQUES

- Connaître les différentes pathologies auxquelles nous pouvons être confrontés dans notre pratique et notre quotidien ;
- Savoir les prévenir ;
- Savoir quand consulter ;
- Connaître les traitements existants.




CONFÉRENCIERS (en cours de finalisation)




Jean-Marc
Kubler



Clémence
Pavillon-Maisonnier



Olivier
Akérib



Lorenzo
Martinez Pacheco



Emmanuel
Gourmet

PROGRAMME

- Jean-Marc Kubler - Environnement lumineux du cabinet dentaire : intérêts et avantages à s'éclairer pertinemment.
- Clémence Pavillon-Maisonnier - Échapper au traumatisme sonore : prévention et prise en charge.
- Olivier Akérib - Prévention de la perte auditive chez le chirurgien-dentiste.
- Lorenzo Martinez Pacheco - Troubles musculo-squelettiques : une question d'équilibre.
- Emmanuel Gourmet - Les outils pour éviter l'épuisement professionnel.

MOYENS PÉDAGOGIQUES

- Pour toutes les conférences : support projeté ;
- Ateliers pratiques ;
- Livret distribué aux participants ;
- Formulaire d'évaluation ;
- QCM ante et postconférence.

RESPONSABLE SCIENTIFIQUE SOP

Lucile Goupy.

GROUPE DE TRAVAIL SOP

Samy Dubois, Charley Provoost, Marc Roché, Ishaï Yaacov Sitbon.

ORGANISATION / HORAIRES

- Accueil des participants : 8 h 30 - 9 h 00
- Conférence 1 : 9 h 10 - 10 h 45
- Pause-café/accès aux stands partenaires : 10 h 45 - 11 h 15
- Conférence 2 : 11 h 15 - 12 h 30
- Déjeuner assis : 12 h 30 - 13 h 30
- Accès aux stands partenaires : 13 h 30 - 14 h 00
- Remise du prix Michel-Degrange : 14 h 00 - 14 h 15
- Conférence 3 : 14 h 15 - 15 h 30
- Pause-café/accès aux stands partenaires : 15 h 30 - 16 heures
- Conférence 4 : 16 h 00 - 17 h 30



→ Pour vous inscrire, rendez-vous page 34 ou sur www.sop.asso.fr

**L'INTERVIEW**

Lorenzo Martinez Pacheco,
Conférencier de la Journée

Kinésithérapeute, ostéopathe, vous êtes aujourd'hui chef de service des polycliniques d'ostéopathie et de kinésithérapie pour les Jeux olympiques et paralympiques de Paris 2024. Vous allez intervenir lors de la Journée sur les troubles musculo-squelettiques. Comment se pose la problématique de la santé chez le chirurgien-dentiste ?

Le praticien en bonne santé est celui dont l'exercice n'est pas limité par une douleur musculaire ou articulaire, qui peut travailler, concrètement, sans se soucier d'une épaule douloureuse ou de maux de tête. Le premier ennemi du chirurgien-dentiste est la sédentarité, à laquelle s'ajoutent les postures répétées, dont les effets sont pernicieux. Mon premier conseil, pour casser ces dynamiques de postures répétées et éviter les douleurs, est de pratiquer une activité physique régulière comme la marche, discipline très complète.

Comment va s'articuler votre intervention ?

Nous allons commencer par un aperçu épidémiologique afin que les praticiens présents prennent conscience du large spectre de troubles musculo-squelettiques auxquels ils peuvent être confrontés. Ils constateront que nombreux sont les chirurgiens-dentistes qui y sont sujets. Je vais ensuite décrire ces troubles, notamment ceux de la colonne, des cervicales, etc. Enfin, nous verrons comment mettre en place des solutions sur mesure, adaptées à chacun et à chaque situation, et ne nécessitant pas le déploiement de gros moyens.

Quel sera le message avec lequel les praticiens repartiront ?

Qu'il ne faut pas souffrir, jamais ! Des solutions existent. L'un de mes conseils, par exemple, est de faire un bilan ostéopathique annuel pour déceler d'éventuels problèmes et les traiter en amont. Surtout, ma conférence aura pour objectif premier de montrer que le praticien peut s'auto-guérir, qu'il a les moyens de traiter et gérer lui-même ses douleurs sans avoir nécessairement besoin de consulter.

Journée du jeudi 13 juin 2024

PRESCRIRE JUSTE

À partir de
242 €

Co-organisée avec la Société de thérapeutique odonto-stomatologique (STOS)

Disciplines abordées :

pharmacologie, chirurgie, endodontie, odontologie pédiatrique, parodontologie, gériatrie, imagerie.

Format : présentiel.

Durée : 7 heures

Date : 13 juin 2024

Horaires : 9h – 17 h 30

Lieu : Espace Saint-Martin –
199 bis, rue Saint-Martin
75003 Paris

Public concerné : praticiens en exercice, étudiants en 6^e année, internes.

Nombre de participants : jusqu'à 350.

OBJECTIFS PÉDAGOGIQUES

- Adapter les prescriptions en fonction des patients, de la pathologie et du geste à effectuer.
- Quels examens biologiques ou d'imagerie ?
- Que prescrire selon le geste programmé, la pathologie douloureuse ou infectieuse d'origine endodontique ou parodontale, en corrélation avec l'âge et l'état de santé général du patient ?
- Éviter les prescriptions inutiles.



CONFÉRENCIERS



Maria-Clotilde
Carra,



Muriel de
La Dure-Molla



Vianney
Descroix



Jean-Christophe
Fricain



Michel
Legens



Ishai
Sitbon



Julien
Thomas

PROGRAMME

- Principes de la prescription : règles et modalités.
- La prise en compte des états physiologiques ;
- La prise en compte des pathologies particulières ;
- Le patient polymédiqué, les interactions médicamenteuses ;
- La prescription au quotidien.

MOYENS PÉDAGOGIQUES

- Pour toutes les conférences : cas cliniques sur support projeté.
- Livret distribué aux participants ;
- Formulaire d'évaluation ;
- QCM ante et post conférences.

RESPONSABLES SCIENTIFIQUES

Yvon Roche (STOS) et
Marc Roché (SOP).

GROUPE DE TRAVAIL

Yvon Roche (STOS) et
Marc Roché (SOP).



→ Pour vous inscrire, rendez-vous page 34 ou sur www.sop.asso.fr



L'INTERVIEW

Marc Roché

Co-responsable de la Journée

En tant que co-responsable scientifique de cette Journée avec Yvon Roche, président de la Société de thérapeutique odonto-stomatologique (STOS), qu'est-ce qui a motivé le choix de ce thème ?

Dans « prescrire juste », il y a deux choses : d'abord, prescrire est un acte qui pose aujourd'hui de réelles questions de santé publique - antibiorésistance, danger des opioïdes. « Juste », ensuite, et dans ce terme réside peut-être le cœur de notre journée. Cela signifie un dosage adapté, mais aussi un prescripteur qui saura compléter sa prescription du geste nécessaire ou d'informations supplémentaires. Ensuite, concernant la prescription d'examen complémentaire, par exemple d'imagerie, gardons à l'esprit les mots de Pasteur : « *Dans les champs de l'observation, le hasard ne favorise que les esprits préparés.* » Ainsi, prescrire juste repose avant tout sur un examen clinique rigoureux, les examens complémentaires ne confirmant le plus souvent que ce que l'examen clinique nous laissait soupçonner.

Comment va s'articuler cette journée ?

Elle sera d'abord centrée sur les attentes et interrogations des omnipraticiens puisque chaque conférence prendra pour point de départ des cas cliniques précis. Après avoir rappelé les règles et modalités générales de la prescription, les conférenciers traiteront des différents états pathologiques et physiologiques des patients auxquels le praticien peut être confronté dans sa pratique quotidienne au cabinet dentaire. Outre l'imagerie et l'antibiothérapie, qui seront évidemment présentées, la particularité de cette Journée consistera à aborder la question en fonction des différentes disciplines de notre pratique : la parodontie, la pédodontie, l'endodontie, la chirurgie orale et médecine bucco-dentaire.

Le message à retenir ?

Au risque de redonder, c'est bien le mot « juste » qui revêt une importance particulière. En effet, le chirurgien-dentiste a, bien entendu, le droit de prescrire, mais de cette prescription il doit faire bon usage. Ni trop ni trop peu. Prescrire juste, mais ne pas seulement prescrire. Là réside la garantie de meilleurs résultats.

*Journée jeudi 18 janvier 2024***LES ERREURS EN ENDODONTIE**À partir de
242 €**Discipline abordée :**

endodontie en omnipratique.

Format : présentiel.**Durée :** 7 heures**Date :** 18 janvier 2024**Horaires :** 9 h – 17 h 30**Nombre de participants :** jusqu'à 350.**Lieu :** Espace Saint-Martin

199bis, rue Saint-Martin

75003 Paris

Public concerné :


praticiens en exercice,

étudiants en 6^e année,

internes.

OBJECTIFS**PÉDAGOGIQUES**

- Savoir poser un diagnostic et un pronostic endodontique ;
- Savoir estimer la faisabilité du traitement et connaître ses limites ;
- Mieux anticiper les erreurs endodontiques compromettant l'issue du traitement.

**CONFÉRENCIERS**Julie
RozéTchilalo
BoukpepsiFrédéric
BukietGuillaume
Jouanny**ORGANISATION / HORAIRES**

- Accueil des participants : 8 h 30 – 9 h 00
- Conférence 1 : 9 h 00 – 10 h 30
- Pause-café/accès aux stands partenaires : 10 h 30 – 11 h 00
- Conférence 2 : 11 h 00 – 12 h 30
- Déjeuner assis : 12 h 30 – 13 h 30
- Accès aux stands partenaires : 13 h 30 – 14 h 00
- Conférence 3 : 14 h 00 – 15 h 30
- Pause-café/accès aux stands partenaires : 15 h 30 – 16 h 00
- Conférence 4 : 16 h 00 – 17 h 30

PROGRAMME

- Julie Rozé : Erreurs de diagnostic.
- Frédéric Bukiet : Prévention des erreurs iatrogènes lors du traitement canalaire.
- Tchilalo Boukpepsi : L'étanchéité au niveau canalaire et de la restauration post-endodontique.
- Guillaume Jouanny : Pronostic post-endodontique et recours à la chirurgie.

MOYENS PÉDAGOGIQUES

- Pour toutes les conférences : cas cliniques sur support projeté ;
- Livret distribué aux participants ;
- Formulaire d'évaluation ;
- QCM ante et postconférence.

RESPONSABLE SCIENTIFIQUE SOP

Julien Thomas.

GROUPE DE TRAVAIL SOP

Julien Thomas,
Dominique Martin,
Marc Roché.

→ Pour vous inscrire, rendez-vous page 34 ou sur www.sop.asso.fr

**MAITRISER LE DIAGNOSTIC ET LES TRAITEMENTS**

Donner des outils concrets aux omnipraticiens pour éviter les problèmes lors du diagnostic, du traitement puis dans le suivi, telle est l'ambition de cette Journée. Il s'agira d'une formation très clinique avec des interventions pratiques illustrées par des cas concrets. L'axe central de cette formation sera la prévention tant les erreurs, dans ce domaine, peuvent être cumulatives. En pratique, les conférenciers traiteront du diagnostic, du traitement initial et de sa faisabilité (souvent moins simple qu'il n'y paraît), et enfin du retraitement et de son pronostic. En ouverture de cette Journée, Julie Rozé, traitera des erreurs de diagnostic, cas pratiques à l'appui. Puis Frédéric Bukiet exposera les moyens de prévention des actes iatrogènes lors du traitement canalaire. Tchilalo Boukpepsi mettra l'accent sur l'importance de l'étanchéité aussi bien au niveau canalaire que de la restauration post-endodontique. Enfin, Guillaume Jouanny conclura cette Journée en donnant une conférence sur le pronostic post-endodontique et le recours à la chirurgie. Avec des moyens simples et à la portée de tous les omnipraticiens, la SOP s'est donnée comme objectif d'apporter des réponses concrètes pour améliorer le diagnostic et les traitements endodontiques en omnipratique.

ANESTHÉSIE DES ENFANTS AU QUOTIDIEN (1 jour)

550 €

Format : présentiel.**Date :** 28 mars 2024**Lieu :** Hôtel Ampère – 102, avenue de Villiers 75017 Paris**Public :** omnipraticiens, praticiens avec orientation en pédiatrie, étudiants en DU chirurgie-dentaire.

Formation ouverte aux assistants dentaires.

Nombre de participants : limité à 30.**OBJECTIFS PÉDAGOGIQUES**

- Connaître les éléments indispensables à une anesthésie de qualité ;
- Sélectionner la technique et les produits les plus adaptés à la situation clinique ;
- Intégrer l'anesthésie dans une prise en charge comportementale adaptée ;
- Connaître les techniques de distractions complémentaires ;
- Connaître les solutions en cas d'échecs de prise en charge.

RESPONSABLE SCIENTIFIQUE ET ENSEIGNANTS

Romain Jacq, Thomas Trenteseaux.

PROGRAMME

- Prise en charge de l'enfant ;
- Douleur chez l'enfant ;
- Anesthésies : quelles molécules, quelles techniques ;
- Anesthésie ostéocentrale avec dental Hi Tech (TP) ;
- Prise en charge comportementale ;
- Techniques complémentaires ;
- Distraction, hypnose ;
- En cas d'échec : Meopa et anesthésie générale.

MOYENS PÉDAGOGIQUES

Exposés des cas cliniques et des cas d'échecs avec les conclusions théoriques à en tirer. Développements pratiques, pas à pas, de réalisations d'actes conformes et étayés par la bibliographie la plus récente.

LES + DE LA FORMATION
 CLINIQUE
  APPROFONDISSEMENT

→ Pour vous inscrire, rendez-vous page 34 ou sur www.sop.asso.fr

**CESSION-VALORISATION DU CABINET (3 h distanciel OU soirée-buffet)****Format 1 :** distanciel - 3 heures.**Date/durée/horaires :** 25 janvier 2024 - 3 heures - 19h30-22h30.

250 €

OU**Format 2 :** présentiel - soirée + buffet.**Date/horaires :** 14 mars 2024/ 19h30-23h.**Lieu :** Sofitel Arc de Triomphe - 14, rue Beaujon 75008 Paris

429 €

OBJECTIFS PÉDAGOGIQUES

Préparer la cession de son cabinet sur le plan organisationnel, juridique et financier.
Optimiser la valorisation de son cabinet.
Préparer l'après cession.

ENSEIGNANTS

Gilles Hannoun, Denis Krief, David Elgrably, Jordan Elbaz.

PROGRAMME

- Organiser juridiquement et financièrement la cession : BNC, Selarl, SPFPL.
- Identifier les critères de valorisation du cabinet.
- Appréhender et gérer la fiscalité de la cession.
- Préparer la transmission, les différentes solutions.
- Choisir ses placements de trésorerie pour préparer sa retraite.

MOYENS PÉDAGOGIQUES

Modules théoriques, études de cas et cas pratique.

LES + DE LA FORMATION
 ORGANISATION

→ Pour vous inscrire, rendez-vous page 34 ou sur www.sop.asso.fr

Distanciel



Présentiel



CHIRURGIE PLASTIQUE PARODONTALE ET PÉRI-IMPLANTAIRE (3 jours)**3055 €****Format :** présentiel.**Dates :** 4-5-6 avril 2024**Lieu :** Hôtel Napoléon - 40, avenue de Friedland
75008 Paris - Lisc (*)- 64, rue Fondary 75015 Paris**Public :** omnipraticiens étudiants en 6^e année.**Nombre de participants :** limité à 30.**OBJECTIFS PÉDAGOGIQUES**

Deux jours et demi de cours et de TP pour se perfectionner. Inclus : deux chirurgies en direct.

RESPONSABLES SCIENTIFIQUES

Philippe Rosec, Benoît Brochery.

PROGRAMME

- Chirurgie plastique parodontale, intérêts et indications.
- Traitement des récessions gingivales.
- Techniques d'alignement des collets en secteur esthétique.
- Prélèvement de tissu conjonctif et épithélio-conjonctif : sécuriser ses gestes.

- Aménagement péri-implantaire des tissus mous.
- Choix du type de suture selon la situation clinique.
- TP sur mâchoires animales.
- Deux chirurgies en direct.

MOYENS PÉDAGOGIQUES

Démonstrations en direct, travail sur modèle animal et plastique ; présentations power-point, livrets pdf, vidéos.

LES + DE LA FORMATION**TAUX DE SATISFACTION***

100 % de participants satisfaits

* formation de l'année précédente

→ Pour vous inscrire, rendez-vous page 34 ou sur www.sop.asso.fr

**CONE BEAM ET TRANSITION NUMÉRIQUE (3j dont 1j DPC)**

2095 € (3j)
950 € (1j)
Prise en charge
DPC : 770 €

Format : présentiel.**Dates :** 26-27-28 septembre 2024**Lieu :** Sofitel Arc de Triomphe -
14, rue Beaujon - 75008 Paris**Public :** omnipraticiens.**Nombre de participants :** limité à 30.**OBJECTIFS PÉDAGOGIQUES**

Maîtriser l'imagerie à 360° à travers toutes les spécialités. Appréhender avec sérénité l'intégralité du flux numérique. Formation validante.

ENSEIGNANTS

Bilal Omarjee, Sébastien Felenc, Ahmed Rabiey, Othman Mikou, Samy Dubois, Zeina Abdel Aziz, Cyril Perez, Pierre Jean Berat, Gauthier Dot, Mai Khanh Lê-Dacheux, Nicolas Goessens, Marc André Pinard, Olivier Bellaton, Julien Batard.

PROGRAMME

- 26 septembre (module DPC validant)
CBCT : principes, réglages, bonnes pratiques.
Possibilité de s'inscrire au DPC seul (voir p.27)
- 27 septembre
Ateliers pratiques : approfondir la 3D dans toutes les spécialités.
- 28 septembre
1, 2, 3, 4D : flux numérique. Principes, techniques, ateliers pratiques.

MOYENS PÉDAGOGIQUES

Modules théoriques, études de cas et cas pratique.

LES + DE LA FORMATION

→ Pour vous inscrire, rendez-vous page 34 ou sur www.sop.asso.fr



4 950 €

DENTISTERIE ESTHÉTIQUE (9/11 jours)**Pour 260 € supplémentaires, validez votre DPC (2j) Érosions et usures (p.28)****Format :** présentiel.**Date :** 5-6-7 décembre 2024 ; 9-10-11 janvier 2025 ; 27-28-29 mars 2025**Lieu :** Hôtel Napoléon - 40, avenue de Friedland 75008 Paris**Public :** omnipraticiens.**Nombre de participants :** limité à 24.**OBJECTIFS PÉDAGOGIQUES****Un parcours complet pour maîtriser les thérapeutiques de dentisterie adhésive à visée esthétique.****RESPONSABLE SCIENTIFIQUE ET ENSEIGNANTS****Bertrand Tervil, Cédrik Bernard, Éric Bonnet, Martin Brient, Alex Dagba, Julien Mourlaas, Frédéric Raux, Florent Trévelo.****PROGRAMME**

- Détermination de la couleur ; diagnostic et traitements des dyschromies + TP.

- Matériaux : composites et adhésion aux tissus dentaires + TP.
- Photographie et communication avec le labo + TP.
- Analyse esthétique et planification thérapeutique + TD.
- Édentement unitaire antérieur : aménagement parodontal ; implant vs bridge collé + TP. Comment réussir les thérapeutiques implantaires
- Restaurations directes en composite + TP.
- Restauration de la dent dépulpée + TP.
- Restaurations indirectes : facettes et onlays + TP.

MOYENS PÉDAGOGIQUES

PowerPoint, démonstrations, pdf téléchargeables, TP (modèles, matériels et matériaux fournis).

LES + DE LA FORMATION
 CLINIQUE
  APPROFONDISSEMENT

→ Pour vous inscrire, rendez-vous page 34 ou sur www.sop.asso.fr

**DERMATOLOGIE BUCCALE (5 jours)**

2 305 €

Format : présentiel.**Dates :** 22-23 mars 2024 ; 21-22 juin 2024 + 1 jour masterclass : 4 oct. ou 6 déc. 2024**Lieu :** Espace Saint-Martin - 199 bis, rue Saint-Martin 75003 Paris**Public :** omnipraticiens, étudiants de 6^e année.**Nombre de participants :** limité à 30.**OBJECTIFS PÉDAGOGIQUES****Maîtriser le diagnostic, le traitement des pathologies courantes, la détection des lésions cancéreuses ou à potentiel de transformation maligne. Une journée de masterclass incluse.****RESPONSABLES SCIENTIFIQUES****Didier Gauzeran, Anne-Laure Ejeil.****PROGRAMME**

- Structures anatomiques normales, anomalies para-pathologiques.
- Démarche diagnostique ; examen buccal ; examens complémentaires ; biopsie.
- Candidoses et herpès.

- Aphtes, aphtoses ; lichen plan ; maladies bulleuses ; gingivites érosives chroniques.
- Manifestations buccales des maladies générales.
- Tumeurs bénignes.
- Cancérologie.
- Sevrage tabagique.
- Xérostomies ; stomatodynies.
- Affections des glandes salivaires accessoires.

MOYENS PÉDAGOGIQUES

Alternance de modules théoriques de travail sur des cas cliniques ; supports vidéo et imprimés. Évaluations avant, pendant et post-formation.

LES + DE LA FORMATION
 CLINIQUE
  APPROFONDISSEMENT
TAUX DE SATISFACTION*

100 % de participants satisfaits

* formation de l'année précédente

→ Pour vous inscrire, rendez-vous page 34 ou sur www.sop.asso.fr



ENDODONTIE (10 jours)

5 725 €

Format : présentiel.

Dates : 5-6 décembre 24 ; 23-24 janvier 25 ; 20-21 (*) mars 25 ; 15-16 mai 25 ; 12-13 juin 25

Lieux : Maison de l'Amérique latine - 217, bd Saint-Germain 75007 Paris ; Lisc (*)- 64, rue Fondary 75015 Paris

Public : omnipraticiens.

Nombre de participants : limité à 24.

OBJECTIFS PÉDAGOGIQUES

Accéder à une pratique endodontique sécurisée et reproductible en pratique généraliste.

RESPONSABLES SCIENTIFIQUES ET ENSEIGNANTS

Dominique Martin, Pierre Machtou, Julien Thomas, Laurent Arbona, Céline Hesschentier, François Bronnec, Grégory Caron, Jean-Yves Cochet, Sandrine Dahan, Frédéric Raux, Stéphane Simon.

PROGRAMME

- Diagnostic pulpaire, urgence, diagnostic radiographique, anesthésie, prétraitement, pose de la digue, cavité d'accès.
- Anatomie endodontique, perméabilisation, concept de mise en forme, instrumentation, irrigation.

- Obturation, étanchéité coronaire, restauration de la dent dépulpée, traitement canalaire en direct.
- Retraitement : démontage des structures prothétiques, désobturation, retrait des instruments fracturés.
- Traitement des perforations, coiffage pulpaire, traitement des dents immatures, initiation à la chirurgie.

MOYENS PÉDAGOGIQUES

Alternance d'un enseignement théorique et de TP sur modèles ; démonstrations en direct et ateliers de cas cliniques.

LES + DE LA FORMATION

 CLINIQUE  APPROFONDISSEMENT  BEST SELLER

TAUX DE SATISFACTION*

100 % de participants satisfaits
* formation de l'année précédente

→ Pour vous inscrire, rendez-vous page 34 ou sur www.sop.asso.fr



FACTEURS HUMAINS ET ORGANISATIONNELS (3 jours)

2 150 €

Format : présentiel.

Dates : 13-14 septembre 2024; 31 janvier 2025

Lieu : Sofitel Arc de Triomphe - 14, rue Beaujon 75008 Paris

Public : chirurgiens-dentistes, stomatologistes, chirurgiens maxillo-faciaux, secrétaires et assistant(e)s dentaires.

Nombre de participants : limité à 30.

OBJECTIFS PÉDAGOGIQUES

Une méthode concrète et tous les outils pratiques (check-lists cliniques) pour lutter contre les erreurs humaines générées par le stress, une situation clinique imprévue, la fatigue, etc.

Inclus un exercice dans un simulateur de vol.

RESPONSABLES SCIENTIFIQUES ET ENSEIGNANTS

Franck Renouard, Philippe Milcent, Florence Roussarie, Christine Muller, Guillaume Heller.

PROGRAMME

- Présentation du concept et travaux dirigés.
- Savoir dire non ; TP.
- Stress, biais cognitifs ; TP.
- Partage d'expériences.
- Échelle des complications.
- Protocoles cliniques et organisationnels.
- Analyse et cahier des erreurs.

MOYENS PÉDAGOGIQUES

Supports power-point. Modules théoriques et pratiques.
Un exercice dans un simulateur de vol.

LES + DE LA FORMATION

 CLINIQUE  ASSISTANTES + PRATICIENS  ORGANISATION

TAUX DE SATISFACTION*

100 % de participants satisfaits
* formation de l'année précédente

→ Pour vous inscrire, rendez-vous page 34 ou sur www.sop.asso.fr



GESTION ET VALORISATION DU CABINET (2 jours)

845 €

Format : présentiel.**Date :** 28-29 mars 2024**Lieu :** Sofitel Arc de Triomphe -
14, rue Beaujon 75008 Paris**Public :** dentistes, orthodontistes, étudiants.**Nombre de participants :** limité à 30.**OBJECTIFS PÉDAGOGIQUES**

Connaitre les leviers juridiques, fiscaux et financiers pour optimiser la gestion de son cabinet. Optimiser la valorisation de son cabinet pour pouvoir le transmettre et préparer sa retraite.

RESPONSABLE SCIENTIFIQUE ET ENSEIGNANTS

Gilles Hannoun, Denis Krief,
David Elgrably, Jordan Elbaz.

PROGRAMME

- Lisser et optimiser ses cotisations sociales et son impôt sur le revenu.

- Choisir sa prévoyance et bénéficier d'une indemnisation satisfaisante.
- Constituer et gérer son épargne efficacement, les différentes classes d'actifs, les investissements immobiliers.
- Éviter les pièges des contrats d'épargne retraite.
- Préparer sa retraite, les différentes solutions.
- Bien valoriser et transmettre son cabinet.

MOYENS PÉDAGOGIQUES

Modules théoriques et TD. Études de cas.

LES + DE LA FORMATION**TAUX DE SATISFACTION***

100 % de participants satisfaits
* formation de l'année précédente

→ Pour vous inscrire, rendez-vous
page 34 ou sur www.sop.asso.fr

**HYPNOSE (9 jours)**

3155 €

Format : présentiel.**Dates :** 14-15-16 mars ; 23-24-25 mai ; 19-20-21
septembre 2024**Lieu :** Espace Saint-Martin -
199 bis, rue Saint-Martin 75003 Paris**Public :** omnipraticiens, assistant(e)s dentaires.**Nombre de participants :** limité à 30.**OBJECTIFS PÉDAGOGIQUES**

Maîtriser la communication thérapeutique et pratiquer l'hypnose au cabinet dentaire.
Formation ouverte aux assistant(e)s des praticiens.

RESPONSABLES SCIENTIFIQUES ET ENSEIGNANTS

Philippe Fourmond Surbled, Pierre Daucé.

PROGRAMME

- Communication hypnotique : trances ; hypnose conversationnelle ; canaux sensoriels ; synchronisation ; langages ; techniques dissociantes, de recadrage ; submodalités et ancrages ; lieu de sécurité ; compliance aux soins ; gestion de conflits.

- Inductions : Milton-Modèle ; suggestions, confusion, métaphores, chosification ; stabilisation de la transe ; suggestions post-hypnotiques ; processus végétatifs ; phobies ; sevrage tabagique ; auto-hypnose.
- Bruxisme ; maintenance ; douleurs temporo-mandibulaires ; l'enfant ; douleurs ; révisions.

MOYENS PÉDAGOGIQUES

Modules théoriques en alternance avec leur mise en application pratique.

LES + DE LA FORMATION**TAUX DE SATISFACTION***

100 % de participants satisfaits
* formation de l'année précédente

→ Pour vous inscrire, rendez-vous
page 34 ou sur www.sop.asso.fr



LASER (2 jours)

1 995 €

Format : présentiel.

Dates : 26-27 septembre 2024

Lieu : Espace Saint-Martin -
199 bis, rue Saint-Martin 75003 Paris

Public : omnipraticiens.

Nombre de participants : limité à 26.

OBJECTIFS PÉDAGOGIQUES

Maîtriser une démarche globale permettant une approche autonome dans l'indication des effets lasers et dans le choix des paramètres machine adaptés à chaque situation clinique.

RESPONSABLE SCIENTIFIQUE ET ENSEIGNANTS

Amandine Para, Sylvain Mareschi, Laurent Vigneron.

PROGRAMME

- Physique des lasers, effets lasers, applications en chirurgie dentaire ; TP.

- Application du laser en omnipratique (odontologie conservatrice, chirurgie simple, prothèse) et en endodontie.
- Applications en parodontie, dans le traitement des péri-implantites, en chirurgie et implantologie.

MOYENS PÉDAGOGIQUES

QCM. Théorie et application via l'utilisation des lasers Erbium et Diode.

LES + DE LA FORMATION



TAUX DE SATISFACTION*

100 % de participants satisfaits

* formation de l'année précédente

→ Pour vous inscrire, rendez-vous page 34 ou sur www.sop.asso.fr



OCCLUSODONTIE (8 jours)

Derniers jours pour s'inscrire

4 365 €

En collaboration avec le Collège national d'occlusodontologie

Format : présentiel.

Dates : 19-20 janvier 2024 ; 15-16 mars 2024 ;
17-18 mai 2024 ; 21-22 juin 2024

Lieu : Hôtel Ampère - 102, avenue de Villiers
75017 Paris

Public : omnipraticiens, étudiants de 6^e année.

Nombre de participants : limité à 30.

OBJECTIFS PÉDAGOGIQUES

Établir le diagnostic de DTM : l'examen clinique et l'analyse des fonctions occlusales. Prise en charge thérapeutique par orthèses, kinésithérapie et traitements médicaux. Conduire la réhabilitation prothétique de grande étendue chez le bruxeur. Acquérir une maîtrise complète de l'occlusodontie pour traiter les cas complexes.

RESPONSABLES SCIENTIFIQUES ET ENSEIGNANTS

Jean-François Carlier, Éric Belbézier, Nicolas Chateau, Hélène Citterio, Mickael Cotelle,

Jacques Deilhes, Gérard Duminil, Jean-Daniel Orthlieb, Olivier Robin, Bruno Treil.

PROGRAMME

- Diagnostiquer les DTM. Classification.
- Analyse occlusale et équilibrage.
- Traitement médical et thérapeutique non odontologique.
- Réhabilitations prothétiques.

MOYENS PÉDAGOGIQUES

Modules théoriques et pratiques, analyses de cas cliniques. Supports numériques et imprimés.

LES + DE LA FORMATION



TAUX DE SATISFACTION*

100 % de participants satisfaits

* formation de l'année précédente

→ Pour vous inscrire, rendez-vous page 34 ou sur www.sop.asso.fr



ODONTOLOGIE PÉDIATRIQUE (8 jours)

4 265 €

Format : présentiel et e-learning asynchrone.**Dates :**

- E-learning asynchrone 5 jours dès janvier 2024, à terminer avant le 26 septembre 2024 (TP présentiel).
- Module présentiel 1 : 28 mars 2024
- Module présentiel 2 : 26-27 septembre 2024

Lieu : Sofitel Arc de Triomphe - 14, rue Beaujon 75008 Paris**Public :** omnipraticiens, praticiens avec orientation en pédiatrie.**Nombre de participants :** limité à 24.**OBJECTIFS PÉDAGOGIQUES**

Un parcours complet pour se former ou se perfectionner en odontologie pédiatrique : diagnostic, prévention, thérapeutique des dents temporaires et permanentes immatures.

RESPONSABLES SCIENTIFIQUES ET ENSEIGNANTS

Romain Jacq, Elody Aïem, Pierre-Jean Berat, Lucile Goupy, Michèle Muller-Bolla, Chantal Naulin-Ifi, Marie Sevin, Thomas Trentesaux.

PROGRAMME

- Prise en charge comportementale, sédation.
- Maladie carieuse : diagnostic, évaluation des facteurs de risque, prévention.
- Thérapeutiques restauratrices et endodontiques des dents temporaires et permanentes immatures.
- Traumatismes.
- Dysfonctions orales et anomalies occlusales : interception et rééducation.

MOYENS PÉDAGOGIQUES

E-learning à votre rythme associé à 2 jours de TP en fin de formation.

LES + DE LA FORMATION**TAUX DE SATISFACTION***

100 % de participants satisfaits
* formation de l'année précédente

→ Pour vous inscrire, rendez-vous page 34 ou sur www.sop.asso.fr

**PARODONTIE (8 jours)**

5 265 €

Format : présentiel.**Dates :** en cours de programmation.**Lieux :** Hôtel Napoléon - 40, avenue de Friedland 75008 Paris - Lisc - 64, rue Fondary 75015 Paris**Public :** omnipraticiens, étudiants de 6^e année.**Nombre de participants :** limité à 30.**OBJECTIFS PÉDAGOGIQUES**

Maîtriser la prise en charge globale de la santé parodontale des patients en omnipraticque avec une formation complète intégrant des TP et des études de cas cliniques.

RESPONSABLES SCIENTIFIQUES ET ENSEIGNANTS

Benoît Brochery, Philippe Rosec, Bénédicte Chardin, Fabrice Cherel, Christelle Darnaud, Frédéric Duffau, Gilles Gagnot, Linda Jaoui, Jacques Malet, Sophie Martin, David Mattioni, Éric Maujean, Giovanni Salvi, Anton Sculean.

PROGRAMME

- Maladie paro., traitement, pronostic,

TP hygiène, étude cas, évaluation des risques, maladie systémique.

- Traitement non chir., décontamination mécanique, contrôle de plaque, adjuvants au traitement mécanique, 2 TP instrumentation ultrasonore ; thérapeutique de soutien.
- Chir. de la poche, TP, régénération paro. et TP, chir. paro. en direct, prothèse conjointe et parodontite, chir. préprothétique en direct.

MOYENS PÉDAGOGIQUES

Méthodes : affirmative, démonstrative et active. TP, vidéos, tables rondes et retransmission en direct.

LES + DE LA FORMATION**TAUX DE SATISFACTION***

100 % de participants satisfaits
* formation de l'année précédente

→ Pour vous inscrire, rendez-vous page 34 ou sur www.sop.asso.fr



DPC 1 jour

CONE BEAM DPC VALIDANT

À partir de
180 €*
**Format :** présentiel.**Lieu :** Sofitel Arc de Triomphe - 14, rue Beaujon
75008 Paris**Date :** 16 mai 2024**OU****Date :** 26 septembre 2024**Lieu :** Sofitel Arc de Triomphe - 14, rue Beaujon
75008 Paris**Nombre de participants :** limité à 30.**OBJECTIFS PÉDAGOGIQUES**

Principes, réglages, anatomie, cas cliniques et bonnes pratiques pour maîtriser le CBCT à 360 °.

CONCEPTEUR**Bilal Omarjee****ÉQUIPE PÉDAGOGIQUE**Julien Batard, Olivier Bellaton, Gauthier Dot,
Samy Dubois, Sébastien Felenc, Gaël Millot,
Cyril Perez, Victoria Sansalvador.**MOYENS PÉDAGOGIQUES**

Modules théoriques suivis de TD sur ordinateur et d'études de cas.

ÉVALUATIONS

Réalisées dans un travail de groupe après chaque séquence pédagogique via des supports cliniques.

LES + DE LA FORMATION

VALIDANTS



CLINIQUE



APPROFONDISSEMENT

**Tarif de la formation : 950 €.**Prise en charge DPC maximale :
770 €*→ Pour vous inscrire, rendez-vous
page 34 ou sur www.sop.asso.fr

DPC 2 jours

DIAGNOSTIC, PRÉVENTION, TRAITEMENT DES LÉSIONS MUQUEUSES DE LA CAVITÉ ORALE

Format : présentiel.**Dates :** 12-13 décembre 2024**Lieu :** Sofitel Arc de Triomphe - 14, rue Beaujon
75008 Paris**Public :** chirurgiens-dentistes.**Nombre de participants :** limité à 30.**OBJECTIFS DE L'ACTION DPC**

- Conduire un examen clinique ; prescrire ; diagnostiquer.
- Prendre en charge la pathologie et le patient.

CONCEPTEUR**Didier Gauzeran****PROGRAMME**

- Structures anatomiques et histologiques normales ; anomalies non pathologiques ; anomalies parapatologiques ; démarche diagnostique ; lésions élémentaires.
- Examen clinique de la cavité buccale.
- Prise en charge des pathologies.
- Lésions étudiées.

ATELIERS CLINIQUES

Par petits groupes animés par un enseignant.

MOYENS ET SUPPORTS PÉDAGOGIQUES

Diaporamas, vidéos, ateliers cliniques, méthode inductive, cas cliniques.

ÉVALUATIONS

Après chaque séquence pédagogique.

LES + DE LA FORMATION

CLINIQUE



APPROFONDISSEMENT

**Tarif de la formation : 950 €.**Prise en charge DPC maximale :
770 €*→ Pour vous inscrire, rendez-vous
page 34 ou sur www.sop.asso.fr

PRISE EN CHARGE DES ÉROSIONS ET USURES PAR RESTAURATIONS DIRECTES EN COMPOSITE

À partir de
260 €*
* hors taxes

Format : présentiel.

Dates : Session 2024 : 19-20 janvier 2024

Session 2025 : 20-21 juin 2025

Durée : 2 jours (14 heures)

Lieu : Hôtel Napoléon - 40, avenue de Friedland
75008 Paris

Public : omnipraticiens.

Nombre de participants : limité à 24.

OBJECTIFS DE L'ACTION DPC

Détecter les signes d'usures pathologiques, prescrire des thérapeutiques préventives et de restauration *a minima*. Le participant maîtrisera: le dépistage, les thérapeutiques initiales de prévention, les choix thérapeutiques et leur mise en place, les thérapeutiques adhésives directes, semi-directes, indirectes, leurs temps par temps cliniques et le choix des matériaux.

CONCEPTEURS

Cédrik Bernard et Bertrand Tervil

ÉQUIPE PÉDAGOGIQUE

Cédrik Bernard avec le support humain et logistique de l'Académie de dentisterie adhésive d'Île-de-France (ADDA-IDF).

PROGRAMME

- Rappels théoriques sur les mécanismes, le diagnostic et les moyens de prévention ;
- Prise en charge d'un patient fictif souffrant d'usures à différents stades ;
- Réhabilitation par technique directe d'un secteur postérieur sur modèle ;
- Réhabilitation postérieure semi-directe par technique de composite pressé ;

- Technique de préparations minimalement invasives à partir d'un mock up ;
- Thérapeutiques dans les secteurs antérieurs :
 - Restaurations directes des incisives mandibulaires ;
 - Restaurations des faces palatines maxillaires par onlays collés ;
- Analyse et discussion autour de cas cliniques fournis par les participants.

MOYENS PÉDAGOGIQUES

Présentations PowerPoint, démonstrations pratiques, documents PDF téléchargeables. Suivi via la plateforme SOP-campus. 50 % du temps consacré aux mises en application sous forme de TP encadrés (modèles, matériels et matériaux fournis).

ÉVALUATIONS

Quiz d'évaluation sur la plateforme SOP campus.

LES + DE LA FORMATION



* Tarif de la formation : 1 800 €.

Prise en charge DPC maximale : 1 540 €.

→ Pour vous inscrire, rendez-vous page 34 ou sur www.sop.asso.fr



DU 11 AU 21 AVRIL 2024

VOYAGE CONGRES ÎLE MAURICE

22^{ES} JOURNÉES DE CHIRURGIE DENTAIRE
ORGANISÉES PAR LA SOP
en collaboration avec la MDA

Situé au sud-ouest de l'île,
au pied du Morne, le Paradis offre toutes les
possibilités de loisirs: ski nautique, planche à voile, hobie cat,
kayak, bateau à fond de verre, plongée libre.

Disponibles également: practice de golf, tennis, centre fitness.

Avec participation: golf 18 trous, pêche au gros, plongée.

Les conditions pour les séjours enfants vous seront adressées sur demande.

Pour prolonger votre séjour ou disposer de votre chambre à l'arrivée ou à l'heure de départ,
contactez Chaumont Voyages.

11 AU 21 AVRIL 2024

ÎLE MAURICE

22^{es} JOURNÉES DE CHIRURGIE DENTAIRE

DROITS D'INSCRIPTION (HORS TRANSPORT ET HÔTELLERIE)

- Membres de la SOP Congressistes: 795 €. Accompagnants et enfants de 15 ans et +: 675 €.

- Non-membres Congressistes: 895 €. Accompagnants et enfants de 15 ans et +: 775 €.

Participants hors voyage (programme scientifique uniquement):

Membres SOP: 995 € - Non-membres: 1 125 €.

VOLS	DÉPART				RETOUR			
	DATES	VOLS	PARCOURS	HEURE	DATES	VOLS	HEURE	PARCOURS
AIR MAURITIUS	11/04/24	MK 015	CDG/Maurice	16 h 20 / 5 h 35 Arrivée le 12	20/04/24	MK 014	22 h 50 / 8 h 35 Arrivée le 21	Maurice/ CDG

Passeport en cours de validité à la date du retour en France

Votre séjour à l'hôtel Paradis

En chambre Tropicale, en chambre Océane ou en Océane Beach Front, l'hôtel Paradis met à la disposition des congressistes et de leur famille ses différents restaurants et bars, sa piscine, son miniclub, son salon d'esthétique, son hammam.

TARIFS	PARADIS BAY VIEW (ex Ocean) 8 NUITS		JUNIOR SUITE (ex Tropicale) 8 NUITS		PARADIS BEACH FRONT (ex Ocean Beach Front) 8 NUITS	
	1/2 double	Sup Single	1/2 double	Sup Single	1/2 double	Sup Single
du 11 avril au 21 avril 24 <small>NB: 1/2 double: prix par personne</small>	4645 €	1365 €	4670 €	1385 €	5460 €	1900 €

PROGRAMME SCIENTIFIQUE

D^r Anne-Laure EJEIL



Maître de conférences, praticien hospitalier, responsable de la chirurgie orale au service de médecine bucco-dentaire, présidente de la Société française de chirurgie orale.

- Les lésions blanches, un diagnostic pas-à-pas
- Les ulcérations, du traumatisme au cancer
- Les candidoses au quotidien

Pr Pierre MACHTOU



Professeur émérite, DSO, DDS (Paris 7), ex-secrétaire général et ex-directeur scientifique de la Société française d'endodontie.

- Négociation initiale des canaux courbes et étroits
- Les erreurs iatrogènes: identification, causes et remèdes
- Laseptie pré-et per-opératoire en endodontie: le succès en dépend!

D^r Florent TREVELO



Diplômé de l'université Paris-Descartes, Ex-attaché de consultation en prothèse (hôpital Charles-Foix).

- Les bridges collés dans le secteur antérieur: approche moderne et conservatrice
- Approche contemporaine et raisonnée de l'édentement unitaire antérieur
- La transition numérique en dentisterie restauratrice et prothèse

Séance de libres échanges

Questions-réponses entre les participants et les conférenciers sur leurs interventions et, plus largement, sur des points spécifiques concernant leur spécialité: Endodontie (Pr Pierre Machtou), Dentisterie restauratrice (Dr Florent Trévelo), Dermatologie buccale (Dr Anne-Laure Ejeil).

BULLETIN D'INSCRIPTION

Vous êtes membre de la SOP: Oui Non

Catégorie de chambre:

Acompte de 1 000 € / personne

Nom:

Prénom:

Adresse:

E-mail:

Tél.:

Accompagné de:

Nom/Prénom:

Nom/Prénom:

Nom/Prénom:

À RETOURNER À:

CHAUMONT VOYAGES
CATHERINE CHAUMONT

9, route principale du Port
92638 Gennevilliers cedex

Tél.: 01 47 92 22 40

Fax: 01 47 99 17 50

E-mail:

cchaumont@chaumontvges.com

Les conditions générales
sont consultables
sur notre site

www.sop.asso.fr



CALENDRIER

DES FORMATIONS SOP

JOURNÉES

FORMATIONS APPROFONDIES

DPC

	JANV. 24	FÉV. 24	MARS 24	AVRIL 24	MAI 24	JUIN 24	JUIL-AOÛT 24	SEPT. 24	OCT. 24	NOV. 24	DÉC. 24	JANV. 25	FÉV. 25	MARS 25	AVRIL 25
Journée 18 janvier 2024 LES ERREURS EN ENDODONTIE	18														
Journée 21 mars 2024 SANTÉ DU PRATICIEN			21												
Journée 13 juin 2024 PRESCRIRE JUSTE						13									
Journée 17 octobre 2024 PROTH. COMPLÈTE & RAC O									17						
Journée 16 janvier 2025 IMPLANTS & VIEILLISSEMENT												16			
Formation approfondie (1 j) ANESTHÉSIE DES ENFANTS			28												
Formation approfondie (soirée) CESSION-VALORISATION DU CAB.	25 ou 14/03		14 ou 25/01												
Formation approfondie (3 j) CHIR. PLAST. PARO.				4-5-6											
Formation approfondie (3 j) CONE BEAM & TRANS. NUM.								26 27-28							
Formation approfondie (9 j) DENTISTERIE ESTHÉTIQUE										5-6 7	9-10 11			27-28 29	
Formation approfondie (4+1 j) DERMATOLOGIE BUCCALE			22-23			21-22			4 ou 6/12		6 ou 4/10				
Formation approfondie (10 j) ENDODONTIE											5-6	23-24		20-21	
Formation approfondie (3 j) FACTEURS HUMAINS & ORG.								13-14				31			
Formation approfondie (2 j) GESTION ET VALORISATION DU CABINET			28-29												
Formation approfondie (9 j) HYPNOSE			14-15 16		23-24 25			19-20 21							
Formation approfondie (2 j) LASER								26-27							
Formation approfondie (8 j) OCCLUSODONTIE	19-20		15-16		17-18	21-22									
Formation approfondie (8 j) ODONTO. PÉDIATRIQUE			28												
Formation approfondie (8 j) PARODONTIE															
DPC (2 j) PRISE EN CHARGE DES ÉROSIONS ET USURES	19-20														
DPC (1 j) CONE BEAM DPC VALIDANT					16 ou 26/09			26 ou 16/05							
DPC (2 j) DIAGNOSTIC, PRÉVENTION, TRAI- TEMENT LÉSIONS MUQUEUSES											12-13				



BULLETIN D'INSCRIPTION SOP

Toute inscription à une formation donne un accès illimité et gratuit aux Replays des journées et comprend votre adhésion annuelle à la SOP*

TARIFS DES JOURNÉES

1 JOURNÉE → 384 €

2 JOURNÉES → 604 € (soit une économie de 164 €)

3 JOURNÉES → 810 € (soit une économie de 342 €)

4 JOURNÉES → 1 011 € (soit une économie de 525 €)

5 JOURNÉES → 1 209 € (soit une économie de 711 €)

VOS CINQ PROCHAINES JOURNÉES

18 janvier 2024 **LES ERREURS EN ENDODONTIE**

21 mars 2024 **SANTÉ DU PRATICIEN**

13 juin 2024 **PRESCRIRE JUSTE**

17 octobre 2024 **PROTHÈSE COMPLÈTE & RAC O**

16 janvier 2025 **IMPLANTS & VIEILLISSEMENT**

CHOISISSEZ VOS FORMATIONS APPROFONDIES

ANESTHÉSIE DES ENFANTS (1j) 28 mars 2024	<input type="checkbox"/>	550 €
CESSION-VALORISATION DU CABINET 3 h distanciel; 25 janvier 2024 OU Soirée+buffet présentiel; 14 mars 2024	<input type="checkbox"/>	250 €
	<input type="checkbox"/>	429 €
CHIRURGIE PLASTIQUE PARO. ET PÉRI-IMPLANTAIRE (3 j) 4-5-6 avril 2024	<input type="checkbox"/>	3055 €
CONE BEAM ET TRANSITION NUMÉRIQUE (3j dont 1 j DPC) 26-27-28 septembre 2024 Prise en charge DPC: 770 € (Inscription au DPC seul: voir plus bas)	<input type="checkbox"/>	2 095 €
DENTISTERIE ESTHÉTIQUE (9 j) 5-6-7 déc. 2024; 9-10-11 janv. 2025; 27-28-29 mars 2025	<input type="checkbox"/>	4950 €
DERMATOLOGIE BUCCALE (5j) 22-23 mars 2024; 21-22 juin 2024 + Masterclass <input type="checkbox"/> 4 oct. 2024 ou <input type="checkbox"/> 6 déc. 2024	<input type="checkbox"/>	2305 €
ENDODONTIE (10j) 5-6 déc. 2024; 23-24 janv. 2025; 20-21 mars 2025 ; 15-16 mai 2025 ; 12-13 juin 2025	<input type="checkbox"/>	5725 €
FACTEURS HUMAINS ET ORGANISATIONNELS (3j) Avec votre assistant(e): <input type="checkbox"/> + 990 € 13-14 sept. 2024; 31 janv. 2025	<input type="checkbox"/>	2150 €
GESTION ET VALORISATION DU CABINET (2j) 28-29 mars 2024	<input type="checkbox"/>	845 €
HYPNOSE (9 j) Avec votre assistant(e): <input type="checkbox"/> + 1550 € 14-15-16 mars 2024; 23-24-25 mai 2024; 19-20-21 septembre 2024	<input type="checkbox"/>	3155 €
LASER (2j) 26-27 septembre 2024	<input type="checkbox"/>	1995 €
OCCLUSODONTIE (8j) 19-20 janv. 2024; 15-16 mars 2024 ; 17-18 mai 2024 ; 21-22 juin 2024	<input type="checkbox"/>	4365 €
ODONTOLOGIE PÉDIATRIQUE (8j; 1 ^{re} date : 28 mars ; les 7 autres dates à venir)	<input type="checkbox"/>	4265 €
PARODONTIE (8j; dates à venir)	<input type="checkbox"/>	5265 €

CHOISISSEZ VOS DPC

PRISE EN CHARGE DES ÉROSIONS ET USURES (2j) session 2024 : 19-20 janv. <input type="checkbox"/> ou 2025 : 20-21 juin <input type="checkbox"/>	<input type="checkbox"/>	1 800 €
Prise en charge DPC : 1 540 €		
CONE BEAM DPC VALIDANT (1j) 16 mai <input type="checkbox"/> ou 26 septembre 2024 <input type="checkbox"/>	<input type="checkbox"/>	950 €
Prise en charge DPC: 770 €		
DIAGNOSTIC, PRÉVENTION, TRAITEMENT DES LÉSIONS MUQUEUSES DE LA CAVITÉ ORALE (2j) 12-13 déc. 2024	<input type="checkbox"/>	1 600 €
Prise en charge DPC: 1 540 €		

Toutes nos formations comprennent des déjeuners assis ainsi que des pauses-café.

*Si vous ne souhaitez pas adhérer à la SOP, cochez cette case



BULLETIN D'INSCRIPTION SOP

CHOISISSEZ VOS JOURNÉES

18 janvier 2024 **LES ERREURS EN ENDODONTIE** 21 mars 2024 **SANTÉ DU PRATICIEN**

13 juin 2024 **PRESCRIRE JUSTE** 17 octobre 2024 **PROTHÈSE COMPLÈTE & RAC 0**

16 janvier 2025 **IMPLANTS & VIEILLISSEMENT**

SÉLECTIONNEZ VOTRE TARIF

1 JOURNÉE 384 € 2 JOURNÉES 604 € 3 JOURNÉES 810 €

4 JOURNÉES 1 011 € 5 JOURNÉES 1 209 €

TOTAL JOURNÉES €

INSCRIPTION FORMATIONS APPROFONDIES ET DPC

(Un acompte de 1350 € est à régler à l'inscription pour toute formation de 2500 € et plus)

FORMATION OU DPC *(complétez)* €

FORMATION OU DPC *(complétez)* €

TOTAL FORMATION OU DPC €

TOTAL GÉNÉRAL €

98 % des formations SOP peuvent être prises en charge par le FIFPL. La SOP est certifiée Qualiopi.

CGV. Délai de rétractation: 14 jours avant la formation (remboursement: 100 %). Annulation entre 15 jours et deux mois avant la formation: remboursement 100 %. Annulation moins de deux mois avant la formation: 40 %. Annulation moins d'un mois avant la formation: 0 %.

ADHÉSION SEULE

L'adhésion seule donne droit à l'accès aux Replays pendant un an 109 €

VOS COORDONNÉES

Nom:

Prénom:

Adresse:

E-mail:

Tél.:

N° Adeli: ou RPPS: Année de diplôme:

Accepteriez-vous que vos coordonnées soient communiquées à nos partenaires? oui non



Bulletin d'inscription à retourner accompagné de votre règlement à:
SOP – 6, rue Jean-Hugues – 75116 Paris – Tél.: 01 42 09 29 13 - www.sop.asso.fr
Inscrivez-vous et payez en ligne sur www.sop.asso.fr





Les nouvelles vidéos des Journées SOP: comme si vous y étiez!



Plus proche

Plus vrai

Plus animé



RETROUVEZ NOTRE BULLETIN D'INSCRIPTION
PAGES 32 À 34
OU SUR WWW.SOP.ASSO.FR

**FORMATIONS APPROFONDIES
DPC, JOURNÉES**
**AVEC L'EXPÉRIENCE SOP,
PRIVILÉGIEZ
LA SÉRÉNITÉ**

